

МУНИЦИПАЛЬНОЕ БЮДЖЕТНОЕ ДОШКОЛЬНОЕ ОБРАЗОВАТЕЛЬНОЕ
УЧРЕЖДЕНИЕ - ДЕТСКИЙ САД КОМБИНИРОВАННОГО ВИДА № 8
СТАНИЦЫ СТАРОВЕЛИЧКОВСКОЙ

**МУНИЦИПАЛЬНЫЙ СМОТР – КОНКУРС
«ЗЕЛЕНый ОГОНЕК»**

***НОМИНАЦИЯ:** «Работа с родителями по
предупреждению детского
дорожно-транспортного травматизма»*

«Семья для ребенка – это источник общественного опыта. Здесь он находит примеры для подражания и здесь происходит его социальное рождение. И если мы хотим вырастить нравственно здоровое поколение, то должны решать эту проблему «всем миром»: детский сад, семья, общественность» В.А. Сухомлинский

Воспитание безопасного поведения у детей – одна из важнейших задач дошкольного учреждения и семьи. С первых дней пребывания ребёнка в детском саду следует так организовать его воспитание и обучение, чтобы к моменту перехода из детского сада в школу он легко ориентировался в ближайшем окружении, умел наблюдать и правильно оценивать дорожные ситуации, владел навыками безопасного поведения в этих ситуациях. Следовательно, главная цель воспитательной работы семьи и детского сада заключается в формировании у детей необходимых умений и навыков, выработке положительных, устойчивых привычек безопасного поведения на улицах и дорогах.

Работа по профилактике дорожно-транспортного травматизма ведется в учреждении в двух направлениях: с детьми и их родителями. Наша задача - помочь родителям стать активными участниками в воспитании собственного ребенка, активно используя с этой целью нетрадиционные формы работы.

Вся работа с детьми по воспитанию у них навыков безопасного поведения на улицах города должна происходить в тесном взаимодействии с родителями, поскольку семья является важнейшей сферой, определяющей развитие личности ребенка в дошкольном возрасте.

В нашем дошкольном учреждении оформлены информационные стенды для родителей по группам, в которых размещается весь материал по пропаганде знаний ПДД и профилактике ДДТТ.

Смешанная ранняя группа



Младше-средняя группа



Старше-подготовительная группа



Папки-передвижки «Безопасность дорожного движения», «Правила дорожного движения», «Безопасность детей – забота родителей», «Безопасность на дорогах» и т. д.



Консультации:



Была проведена акция «*Детское кресло – спасенная жизнь*» в целях соблюдения безопасности на дорогах. Специально для водителей были подготовлены листовки, в которых говорится о том, как соблюдать безопасность на дорогах, используя ремни безопасности и детское удерживающее устройство.

Требования правил дорожного движения к родителям

Ст. 22.9 ПДД

Перевозка детей допускается при условии обеспечения их безопасности с учетом особенностей конструкции транспортного средства. Перевозка детей до 12-летнего возраста в транспортных средствах, оборудованных ремнями безопасности, должна осуществляться с использованием детских удерживающих устройств, соответствующих весу и росту ребенка, или иных средств, позволяющих пристегнуть ребенка с помощью ремней безопасности, предусмотренных конструкцией транспортного средства, а на переднем сиденье легкового автомобиля – только с использованием детских удерживающих устройств.

Ст. 12.23 КоАП РФ часть 3

Штраф за нарушение правил перевозки детей составляет 3000 руб.



Для чего нужны детские автомобильные кресла?

Назначение детских автокресел – удерживать ребенка в безопасном положении в случае столкновения, экстремального торможения или резкого маневра.



ВАЖНО: если даже посадить ребенка на заднее сиденье или держать его на руках, это не обеспечит достаточного уровня безопасности.

При резком торможении (ударе) на скорости 50 км/час вес пассажира (ребенка) возрастает примерно в 30 раз. Так, если вес ребенка 10 кг, то в момент удара он будет весить уже около 300 кг, и удержать его от резкого удара о переднее кресло или о ветровое стекло практически невозможно. Кроме того, взрослый, держащий ребенка на руках, в этом случае может раздавить ребенка своим весом.

Где следует покупать детское автокресло?

Лучше всего покупать в специализированном магазине, где специалисты могут подобрать автокресло. Попросите продемонстрировать автокресло, чтобы выяснить подходит и данная модель к вашей конкретной ситуации.

Мы надеемся, что эта информация поможет Вам подобрать оптимально подходящее Вам и обеспечить безопасность вашего ребенка в автомобиле. Мы желаем Вам и вашему ребенку безопасных поездок!

Какие бывают автокресла?

Самыми надежными детскими автокреслами считаются автокресла, которые подходят по весу конкретного ребенка.

Группа кресел	Вес ребенка кг	Возраст ребенка (помимо)	Рекомендуемая продолжительность поездок
0	0–10	0–1 год	продолжительные
0+	0–13	0–1,5 года	короткие (до 1,5ч)
1	9–18	1–4 года	продолжительные
2	15–25	3–7 лет	продолжительные
3	22–36	6–10 лет	продолжительные




(группа 0 и 0+) Новорожденных малышей, которые еще не могут самостоятельно сидеть, рекомендуется перевозить в автолюльках (0), где ребенок располагается лежа. Автокресла-переноски (0+) устанавливаются лицом против хода движения, оборудованы ручкой для переноски, тентом от солнца, ортопедическими вкладышами для новорожденного, внутренними ремнями для крепления ребенка.



(группа 1) Автокресла этой группы состоят из пластикового корпуса на специальной подставке.





(группа 2-3) Для детей от 3,5 лет предусматривают использование автомобильных ремней с их адаптацией по мере роста ребенка.






Умение двигаться по улице, соблюдать правила дорожного движения необходимо воспитывать с раннего детства. Детям трудно самостоятельно познать азбуку дорожного движения, разобраться в смене сигналов светофора, понять их смысл. Соблюдение правил – это результат общей воспитанности. В детском саду ребенок не только осваивает элементарные правила дорожного движения, но и учится важнейшим правилам безопасного поведения на дороге, а закрепляет эти знания вместе с родителями уже непосредственно на улице.







Родители, педагоги, дети нашего ДОУ принимают участие во всероссийских и международных дистанционных конкурсах, викторинах и олимпиадах по правилам дорожного движения. Павелко Ваня и Нурматова Алина заняли первое место во Всероссийском конкурсе по ПДД в номинации: детское творчество, а Ткач Богдан во всероссийской блиц-олимпиады "Умный пешеход" - 1 место. Воспитатель Молородова О. Ф. стала победителем в международных педагогических конкурсах в номинации: «Взаимодействие с семьей» - Лэпбук «Безопасность на дорогах»; в номинации: «Педагогические инновации в образовании» - «Изучая ПДД – предотвращаем ДТП»

Вывод:

Понимая проблему безопасности дорожного движения и осуществляя планомерную, и целенаправленную работу по формированию у дошкольников знаний основ безопасного поведения на улицах и дорогах, мы можем быть уверены, что полученные знания пригодятся воспитанникам и родителям дошкольников в дальнейшем и сохранят не только здоровье, но и жизнь. Мы убедились, что такая система работы дает положительные результаты – за годы нашей кропотливой работы по обучению детей правилам дорожного движения не было ни одного дорожно-транспортного происшествия, причиной которого было бы нарушение правил движения нашими воспитанниками. Мы считаем, что это направление работы должно всегда находиться в поле пристального внимания педагогов, родителей, ГИБДД, а значит, необходим дальнейший поиск и совершенствование в организации работы по профилактике дорожно-транспортного травматизма. Поэтому работы предстоит еще много.

сайты Учреждений

- Сайт ДОУ

The screenshot shows the website of a preschool educational institution (ДОУ). The page is decorated with colorful illustrations of flowers, butterflies, and a sun. The main content area is titled "Архив новостей" and features a news item about "Недели безопасности дорожного движения" (Road Safety Week). The sidebar on the right contains a "ДОПОЛНИТЕЛЬНАЯ ИНФОРМАЦИЯ" section with various links and announcements.

Header: ГЛАВНАЯ | ВЗАИМОДЕЙСТВИЕ С ОБРАЗОВАТЕЛЬНОЙ ОРГАНИЗАЦИЕЙ | УСЛОВИЯ | ПРОТИВОДЕЙСТВИЕ КОРРУПЦИИ | ЧАСТО ЗАДАВАЕМЫЕ ВОПРОСЫ

Left Sidebar:

- Соответствие сайта требованиям ФЗ Об образовании
- СВЕДЕНИЯ ОБ ОБРАЗОВАТЕЛЬНОЙ ОРГАНИЗАЦИИ
 - Основные сведения
 - Структура и органы управления образовательной организацией
 - Документы
 - Образование
 - Образовательные стандарты
 - Руководство и педагогический состав
 - Материально-техническое обеспечение
 - Стипендии и иные материальные поддержки
 - Платные образовательные услуги
 - Финансово-хозяйственная деятельность
 - Вакантные места
 - Доступная среда
 - Международное сотрудничество
 - Организация питания в

Main Content:

Вы здесь: [Архив новостей](#) > [Недели безопасности дорожного движения](#)

2023 ГОД ПЕДАГОГА И НАСТАВНИКА

Архив новостей

Недели безопасности дорожного движения

Создано: 25.09.2023 11:49 | Просмотров: 29

Обучение детей правилам безопасности дорожного движения по-прежнему остается одной из важнейших задач дошкольного образования.

Поэтому необходима повседневная работа с детьми по формированию представлений о важности соблюдения правил дорожного движения.

В нашем детском саду, начиная с младшего возраста, мы начинаем обучать детей правилам дорожного движения, прививать им навыки безопасного поведения в дорожной ситуации и положительное отношение к решению данной задачи.

Преддверии проведения Недели безопасности дорожного движения в нашем детском саду были организованы беседы с детьми: «Где можно и где нельзя играть», «Зачем нужны дорожные знаки?», «О чем говорят сигналы светофора», «Безопасное поведение на улице».

Использовали дидактические игры: «Защи светофор», «Внимание, дорога!», «Мы – пассажиры» и др. Дети отгадывали загадки о транспорте, рассматривали иллюстрации с изображением проезжей части дороги.

Знания детей о правилах дорожного движения хорошо закрепляются на творческих занятиях с детьми по ИЗО: «Светофор», сделали аппликацию «Дорога и автомобиль».

На стендах в уголке для родителей была размещена информация о необходимости соблюдения правил

Right Sidebar: ДОПОЛНИТЕЛЬНАЯ ИНФОРМАЦИЯ

- Муниципальный этап конкурса проектов «Я творец»
- Зеленый огонек — муниципальный смотр-конкурс среди дошкольных образовательных учреждений муниципального образования Калининский район
- Муниципальный этап краевого конкурса "Воспитатель года Кубани" в 2023 году
- Информационная страничка
- Аттестация педагогических работников
- Страничка омбудсмена
- Наши группы
- Для Вас родители!
- Фотоальбом
- ПРОФСОЮЗ
- Отзывы о садике
- Блоги педагогов
- Наши достижения
- Паспорт дорожной безопасности образовательного

[^Вверх](#)

- **ВКонтакте**



МБДОУ-детский сад №8 ст.Старо...

15 сен в 13:16 · Госорганизация

В младше - средней группе прошла очередная интересная и увлекательная неделя "Весёлый светофор". За это время ребята узнали много нового и интересного. Неделя началась с беседы "Наш друг - светофор". Дети с интересом слушали рассказы, повторили знания о волшебных огоньках, примерили на себе роль светофора в игре "Светофор и машины". А также познакомились с правилами безопасного перехода улицы, и нарисовали рисунки на заданную тему. Дети получили массу положительных эмоций.



1/2



МБДОУ-детский сад №8 ст.Старо...

15 сен в 16:32 · Госорганизация

Хотим выразить огромную благодарность Алёне Юрьевне К. за сделанную дидактическую игру по сенсорному воспитанию для детей группы раннего возраста "Друг машин и пешеходов - строгий дядя Светофор"



- Телеграм

←  МБДОУ-д/с №8 ст. Ста
94 подписчика

 **Закреплённое сообщение** ×
Добрый вечер, уважаемые подписчи...



 Обучение детей правилам безопасности дорожного движения остаётся одной из

↓



МБДОУ-д/с №8 ст. Ста
94 подписчика



Закрепленное сообщение

Добрый вечер, уважаемые подписчи...



Самое действенное средство воспитания маленького пешехода - пример окружающих. «Наш друг - СВЕТОФОР». В детском саду вопросу безопасности детей на улицах и дорогах



**План-схема района расположения ОУ,
пути движения транспортных средств и детей (воспитанников)**








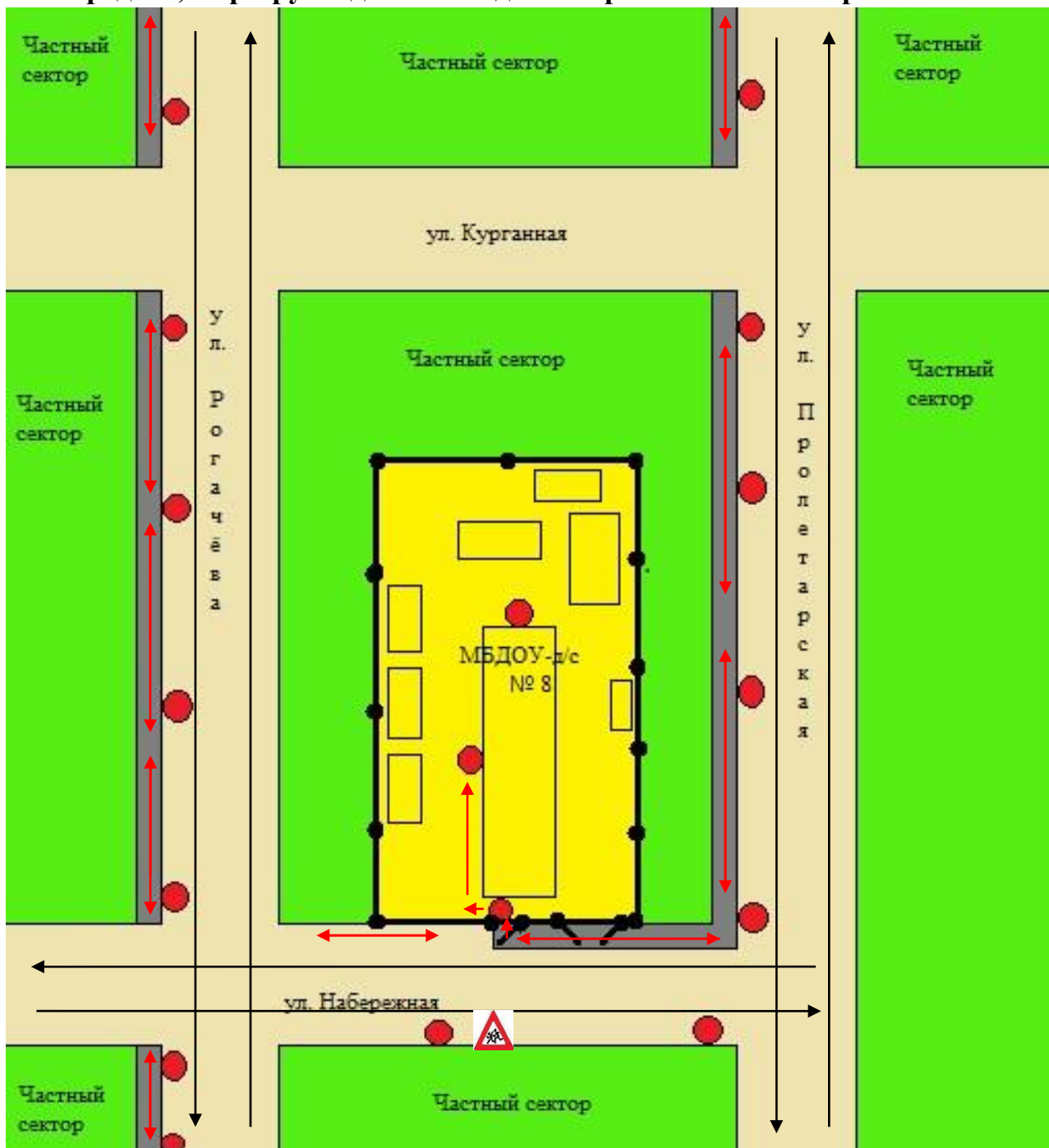
- | | | | |
|---|-------------------|---|---------------------------------|
|  | - жилая застройка |  | - тротуар |
|  | - проезжая часть |  | - движение транспортных средств |
|  | - движение детей | | |

Схема организации дорожного движения в непосредственной близости от образовательного учреждения с размещением соответствующих технических средств, маршруты движения детей и расположение парковочных мест



-
- ограждение ДОУ
 - тротуар
- искусственное освещение
 - движение транспортных средств
- движение детей

Проведение совместных мероприятий с родителями

АКЦИЯ « Пристегни самое дорогое»

Цель: Привлечение внимания общественности к проблеме детского дорожно-транспортного травматизма, к необходимости применения ремней безопасности и детских удерживающих устройств, при правильной перевозке детей в салоне автомобиля; пропаганда правил дорожного движения среди детей и населения; предупреждение дорожно-транспортного травматизма; обеспечение безопасности детей.

Задачи:

- Воспитывать желание соблюдать правила безопасности дорожного движения, познакомить детей с функциональным значением автокресла
- Формировать у детей понимание, что их здоровье и жизнь во время поездки напрямую зависит от того, находятся они в автокресле или нет
- Информирование родителей о том, что покупка автокресла значительно повысит уровень защищенности их ребенка при каждой поездке.

Участники акции: Дети старше-подготовительной группы, педагоги, родители.

В нашем детском саду прошла акция: «*Автокресло – детям!*» Многие родители не понимают, что родив ребёнка нужно не только следить за его здоровьем и самочувствием, но и оберегать жизнь. Взрослые даже не подозревают, что перевозка самых дорогих существ может обернуться горем и бедой, что это смертельный риск для малыша.

Дети – самые беззащитные участники дорожного движения. Если с ними что-то происходит в дороге, в этом всегда виноваты взрослые.

Целью акции являлось привлечение внимания родителей к проблеме безопасности детей-пассажиров. В преддверии акции педагоги с детьми провели беседу "Как вести себя в автомобиле", из которой дети узнали, что садиться в автомобиль нужно в автокресло, пристегнуть ремень безопасности, не вставать с места, не высовывать руки из окна, не баловаться с дверными ручками, не дотрагиваться до кнопок и рычагов. Так же детям объяснили, почему нельзя садиться в машину с незнакомым человеком.

В ходе проведения акции был проведён и устный опрос взрослых о значимости детских удерживающих устройств. Опрос показал, что родители и дети понимают всю значимость данных устройств безопасной перевозки ребёнка. Родителям были вручены информационные буклеты: «Жизнь ребёнка дороже автокресла!». Мы очень надеемся, что результатом акции будет снижение количества дорожно – транспортных происшествий с участием детей – пассажиров.

**Мама, папа, все родители,
Многие из вас водители.
Помните, что нет на свете
Ничего важней, чем дети!
Прежде чем за руль садиться
Нужно вам не полениться,
Обеспечить не спеша
Безопасность малыша!
Вы закон не нарушайте,
В кресло деточку сажайте.
Это ведь совсем несложно,
Пристегнул – и ехать можно.
Если вдруг манёвр лихой
Или столкновение,
Защитит от травм ребёнка
Детское сидение.
Пусть услышит целый мир,
Ребёнок – главный пассажир!
Жизнь его ценна, ты знаешь,
Пристегнёшь – не потеряешь!**









Игра –викторина «Знатоки правила дорожного движения»

Воспитатель: Здравствуйте, уважаемые родители!

Самое главное и важное, что есть в нашей жизни – это наши дети. Сегодня я хотела бы поговорить с вами о профилактике дорожно –транспортного травматизма

Одной из самых частых причин гибели детей – это происшествия на дорогах. Ежегодно на дорогах совершаются сотни дорожно-транспортных происшествий, в результате чего детей погибают, а так же получают травмы и ранения. Именно поэтому данная проблема является актуальной в настоящее время. Первыми учителями для ребенка являются воспитатель и его родители. Поэтому главная наша задача – доступно разъяснить правила ребенку, а при выборе формы обучения донести до детей смысл опасности несоблюдения правил, при этом, не исказив их содержания.

Цель: обобщить у детей и их родителей знания правил дорожного движения посредством игровой деятельности.

Задачи:

- Формировать готовность родителей к сотрудничеству с педагогами ДОО по проблемам развития у детей навыков безопасного поведения на улице.
- Закрепить навыки безопасного поведения на дороге.
- Ознакомить родителей с некоторыми правилами и памятками, способствующими наиболее эффективному усвоению ПДД.
- Создать доброжелательную обстановку, положительное взаимоотношение между родителями и детьми.
- Побудить родителей задуматься о том, что соблюдение ПДД - самое главное для сохранения жизни и здоровья их детей.

Оборудование: интерактивная доска, ноутбук, напольные пазлы, кружки красного, зеленого и желтого цветов, полицейская фуражка, свисток.

План проведения:

1. Викторина для родителей

Задача №1. Семеро ребят играли в мяч на проезжей части дороги. Двое ушли домой. Остальные ребята остались играть на дороге. Сколько ребят поступили правильно? (Ответ: Ни одного. Играть на проезжей части дороги нельзя.)

Задача №2. Четыре мальчика поехали кататься на велосипедах по улицам города. Одному из них было 13 лет, остальным – 15. Сколько ребят не нарушили Правила дорожного движения? (Ответ: Трое. Ездить по улицам на велосипеде можно с 14 лет)

Задача №3. Из автобуса вышли семь человек. Трое из них подошли к пешеходному переходу, двое пошли обходить автобус спереди и двое остались на остановке. Сколько человек поступило правильно? (Ответ: Двое. Правильнее всего подождать, пока автобус отъедет от остановки и только затем переходить дорогу.)

2. Игра «Назови правильно» (показ родителям слайдов дорожных знаков, а родители дают правильный ответ).

3. Разминка «Кто внимательнее всех?» (Воспитатель показывает поочередно кружки разных цветов. Зеленый – все маршируют. Желтый – хлопают в ладоши. Красный – стоят на месте.)
4. Напольные пазлы. (Родители совместно с детьми собирают напольные дорожные знаки)
5. Подвижная игра «Передай фуражку». (Фуражка полицейского передается друг другу до свистка. По свистку тот, у кого фуражка рассказывает любое правило дорожного движения.)
6. В заключении нашей игры – викторины продолжите фразу «Сегодня я еще раз напомню своему ребенку о том, что...»
7. Раздача памяток родителям.



